




**ПРАВИТЕЛЬСТВО
МОСКОВСКОЙ ОБЛАСТИ**

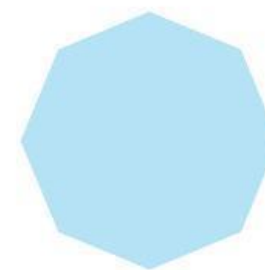
МИНИСТЕРСТВО
БЛАГОУСТРОЙСТВА
МОСКОВСКОЙ ОБЛАСТИ



Газон



Свет



Детская площадка

**КОМФОРТНАЯ
СРЕДА**



**СВЕТЛЫЙ
ГОРОД**



**ДВОРЫ И ДЕТСКИЕ
ПЛОЩАДКИ**



**ПАРКИ
ПОДМОСКОВЬЯ**





**ПРАВИТЕЛЬСТВО
МОСКОВСКОЙ
ОБЛАСТИ**

**КОМФОРТНАЯ
СРЕДА**



**ПРАВИТЕЛЬСТВО
МОСКОВСКОЙ
ОБЛАСТИ**

**СВЕТЛЫЙ
ГОРОД**



**ПРАВИТЕЛЬСТВО
МОСКОВСКОЙ
ОБЛАСТИ**

**ДВОРЫ И ДЕТСКИЕ
ПЛОЩАДКИ**



**ПРАВИТЕЛЬСТВО
МОСКОВСКОЙ
ОБЛАСТИ**

**ПАРКИ
ПОДМОСКОВЬЯ**

При проведении работ строительная
площадка огороживается забором
или лентой.

СТРОИТЕЛЬНЫЕ ОГРАЖДЕНИЯ

Технические требования

1. Баннерная сетка, плотностью 270 гр/м².
2. Толщина нитей 1000dne на 1000dne.
3. Плетение ячейки 9 на 9 единиц на дюйм.
4. Размер 3000x2000 мм или 3500x200 мм.
5. Жестко-сольвентная широкоформатная печать.
6. Файлы для печати и заполнения в папке /Ograjdenia. Шрифты /Fonts.



ПРАВИТЕЛЬСТВО
МОСКОВСКОЙ
ОБЛАСТИ

КОМФОРТНАЯ
СРЕДА

ГОРОДСКОЙ ОКРУГ ДОМОДЕДОВО

СКОРО ЗДЕСЬ СТАНЕТ КОМФОРТНЕЕ

Приносим свои извинения
за временные неудобства

Ждём ваши предложения и пожелания на портале Добродел, спасибо за участие.

4 вида баннеров

К_1 применяется на объектах проходящих по программе комфортная городская среда,
а К_2 на объектах не проходящих по программе комфортная городская среда.



К_1



К_2



К_3

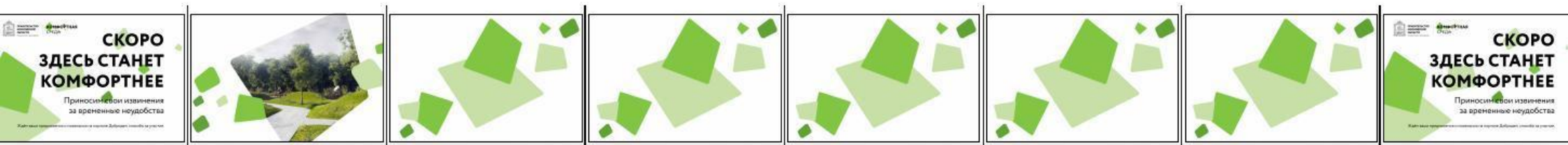


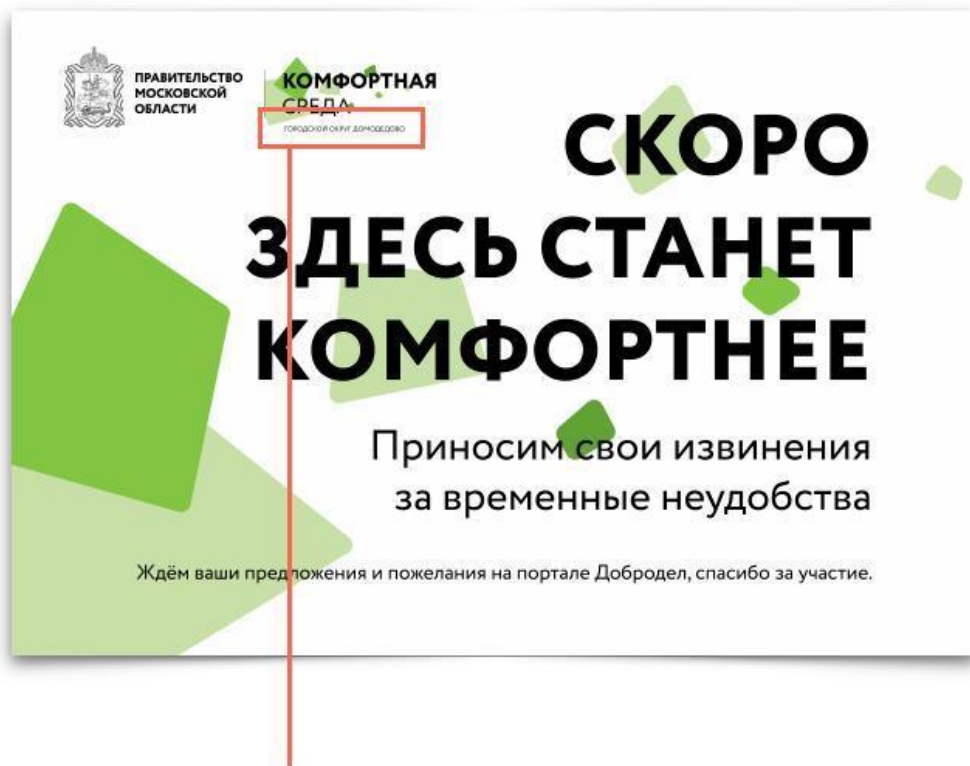
К_4

Строительные ограждения формируются из соотношения 1/5

(один баннер К_1 на пять баннеров К_3 или один баннер К_2 на пять баннеров К_3).

Баннер с визуализацией проекта К_4 в ограждение строительной площадки вставляется один раз.





Файл секции ограждения К_1 в формате indd. Необходимо указать административное образование.

Файлы для заполнения и печати K1_S1_P1_3000x200.indd.



Файл секции ограждения К_4 в формате tiff. Необходимо вставить визуализацию, строящегося объекта. Файлы для заполнения

и печати в К_4_3000x2000.tif и К_4_3500x2000.tif.



ПРАВИТЕЛЬСТВО
МОСКОВСКОЙ
ОБЛАСТИ

СВЕТЛЫЙ
ГОРОД
ГОРОДСКОЙ ОКРУГ ДОМОДЕДОВО

СКОРО ЗДЕСЬ СТАНЕТ СВЕТЛЕЕ

Приносим свои извинения
за временные неудобства

Ждём ваши предложения и пожелания на портале Добродел, спасибо за участие.

4 вида баннеров

S_1 применяется на объектах проходящих по программе комфортная городская среда,
а S_2 на объектах не проходящих по программе комфортная городская среда.



S_1



S_2



S_3

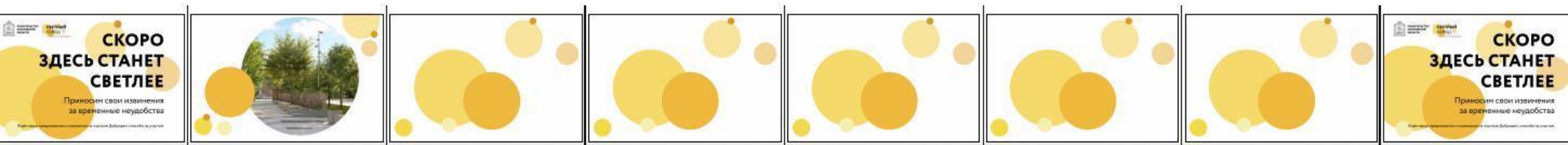


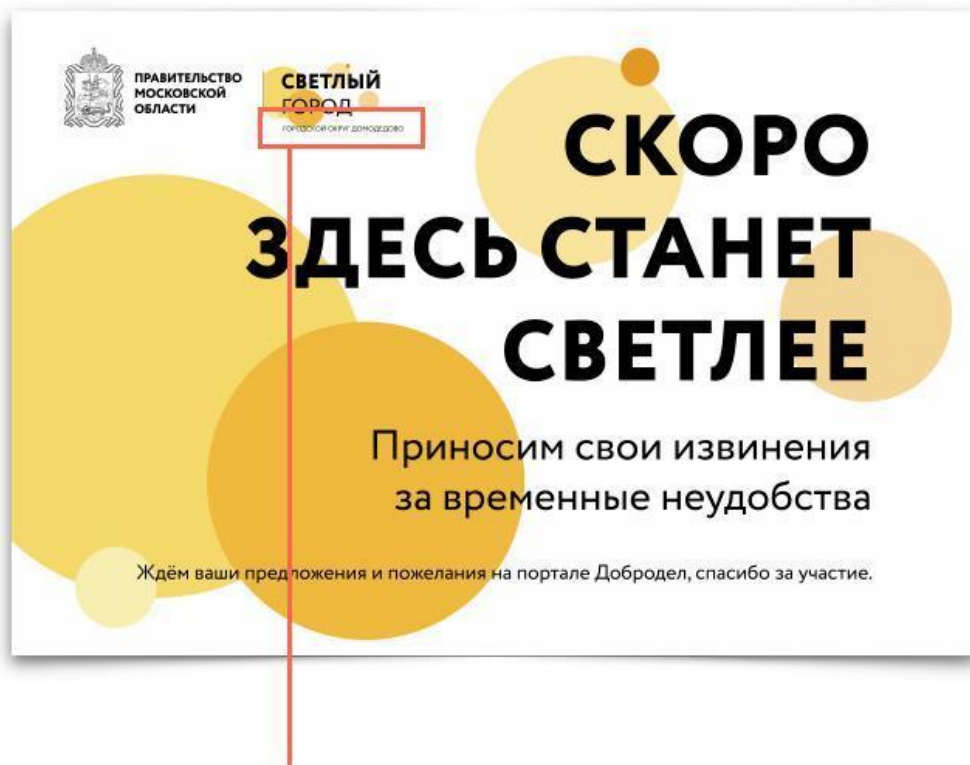
S_4

Строительные ограждения формируются из соотношения 1/5

(один баннер S_1 на пять баннеров S_3 или один баннер S_2 на пять баннеров S_3).


Баннер с визуализацией проекта S_4 в ограждение строительной площадки вставляется один раз.





Файл секции ограждения S_1 в формате indd. Необходимо указать административное образование.

Файлы для заполнения и печати K1_S1_P1_3000x200.indd.



Файл секции ограждения S_4 в формате tiff. Необходимо вставить визуализацию, строящегося объекта. Файлы для заполнения и печати в S_4_3000x2000.tif и S_4_3500x2000.tif.



ПРАВИТЕЛЬСТВО
МОСКОВСКОЙ
ОБЛАСТИ

ДВОРЫ И ДЕТСКИЕ
ПЛОЩАДКИ
ГОРОДСКОЙ ОКРУГ ДОМОДЕДОВО

СКОРО ЗДЕСЬ СТАНЕТ УДОБНЕЙ

Приносим свои извинения
за временные неудобства

Ждём ваши предложения и пожелания на портале Добродел, спасибо за участие.

4 вида баннеров


P_1 применяется на объектах проходящих по программе комфортная городская среда,
а P_2 на объектах не проходящих по программе комфортная городская среда.



P_1



P_2



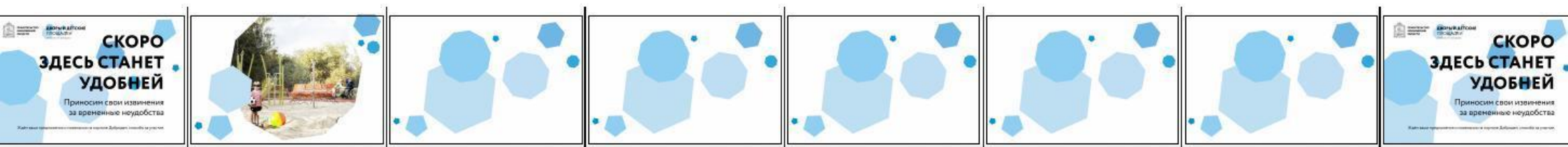
P_3



P_4

Строительные ограждения формируются из соотношения 1/5
(один баннер P_1 на пять баннеров P_3 или один баннер P_2 на пять баннеров P_3).

Баннер с визуализацией проекта P_4 в ограждение строительной площадки вставляется один раз.





Файл секции ограждения S_1 в формате indd. Необходимо указать административное образование.

Файлы для заполнения и печати K1_S1_P1_3000x200.indd.



Файл секции ограждения S_4 в формате tiff. Необходимо вставить визуализацию, строящегося объекта. Файлы для заполнения


и печати в P_4_3000x2000.tif и P_4_3500x2000.tif.

ОГРАДИТЕЛЬНЫЕ ЛЕНТЫ

Технические требования

1. Сигнальные и оградительные ленты изготовлены из полиэтилена высокого давления, марки 15803-020.
2. Толщина: 50-100 мкм.
3. Ширина: 100 мм.
4. Печать: флексографическая печать с одной стороны.
5. Файлы для печати в папке /Lenta/Lenta.pdf.

Оградительные ленты



Лента складывается из одинаковых блоков.



О всех запланированных мероприятиях по благоустройству территории (КБД, ДИП, общественные пространства, парки) необходимо обеспечить информирование жителей.

Информационные щиты должны быть размещены на территориях, запланированных к благоустройству заблаговременно (до начала работ).

Установка информационных щитов о проводимых работах осуществляется в непосредственной близости от места проведения работ в доступном для жителей месте.

ИНФОРМАЦИОННЫЕ ЩИТЫ

Технические требования

1. Рекламное поле: 1120 x 1120 мм.
2. Материалы конструкции: окрашенная металлическая профильная труба 20x20 мм.
3. Рекламная поверхность: оцинкованная сталь оклеенная самоклеящейся плёнкой с изображением 720dpi.
4. Варианты установки: вкапывание или бетонирование в грунт.
5. Файлы для печати /Info_stend/Inform_stend.pdf.





ДВОРЫ И ДЕТСКИЕ ПЛОЩАДКИ

Этим летом здесь будет детская площадка



Ждём ваши предложения и пожелания на портале Добродел, спасибо за участие.

ДВОРЫ И ДЕТСКИЕ ПЛОЩАДКИ

Здесь будет детская площадка



Ждём ваши предложения и пожелания на портале Добродел, спасибо за участие.

ДВОРЫ И ДЕТСКИЕ ПЛОЩАДКИ

Этим летом здесь будет детская площадка



Ждём ваши предложения и пожелания на портале Добродел, спасибо за участие.



ЩИТЫ

КАРТОЧКА ОБЪЕКТА

Технические требования

1. Рекламное поле: 1120 x 1120 мм.
2. Материалы конструкции: окрашенная металлическая профильная труба 20x20 мм.
3. Рекламная поверхность: оцинкованная сталь оклеенная самоклеящейся плёнкой с изображением 720dpi.
4. Варианты установки: вкапывание или бетонирование в грунт.
5. Установка щита о проводимых работах осуществляется в непосредственной близости от места проведения работ в доступном для жителей месте.
6. Шаблон для заполнения /Info_stend/Kartochka_stend.ai. Шрифты /Fonts.

 ПРАВИТЕЛЬСТВО
МОСКОВСКОЙ
ОБЛАСТИ

 КОМФОРТНАЯ
СРЕДА
ГОРОДСКОЙ ОКРУГ ДОБРОВОДЕЛ

Наименование объекта
Название объекта

Наименование проводимых работ
Название проводимых работ

Застройщик (заказчик)
Название заказчика

Исполнитель работ (подрядчик, генподрядчик)
Название подрядчика

Ответственное лицо за производство работ
Фамилия Имя Отчество
Телефон:
+7 (999) 999-99-99

Ответственный представитель администрации муниципального образования
Фамилия Имя Отчество
Телефон:
+7 (999) 999-99-99

Срок начала работ
10.04.2019

Срок окончания работ
10.09.2019

Ждём ваши предложения и пожелания на портале Добродел, спасибо за участие.

 ПРАВИТЕЛЬСТВО
МОСКОВСКОЙ
ОБЛАСТИ

 КОМФОРТНАЯ
СРЕДА
ГОРОДСКОЙ ОКРУГ ДОБРОВОДЕЛ

Наименование объекта
Название объекта

Наименование проводимых работ
Название проводимых работ

Застройщик (заказчик)
Название заказчика

Исполнитель работ (подрядчик, генподрядчик)
Название подрядчика

Ответственное лицо за производство работ
Фамилия Имя Отчество
Телефон:
+7 (999) 999-99-99

Ответственный представитель администрации муниципального образования
Фамилия Имя Отчество
Телефон:
+7 (999) 999-99-99

Срок начала работ
10.04.2019

Срок окончания работ
10.09.2019

Ждём ваши предложения и пожелания на портале Добродел, спасибо за участие.

Информация заполняется самостоятельно. Файл для работы /Info_stend/Kartochka_stend.ai Шрифты /Fonts.



 ПРАВИТЕЛЬСТВО
МОСКОВСКОЙ
ОБЛАСТИ

 ПАРКИ
ПОДМОСКОВЬЯ
парковой среды Подмосковья

Наименование объекта
Название объекта

Наименование проводимых работ
Название проводимых работ

Застройщик (заказчик)
Название заказчика

Исполнитель работ (подрядчик, генподрядчик)
Название подрядчика

Ответственное лицо
за производство работ
Фамилия Имя Отчество

Телефон:
+7 (999) 999-99-99

Срок начала работ
10.04.2019

Ждём ваши предложения и пожелания на портале Добродел, спасибо за участие.

Ответственный представитель администрации
муниципального образования
Фамилия Имя Отчество

Телефон:
+7 (999) 999-99-99

Срок окончания работ
10.09.2019



 ПРАВИТЕЛЬСТВО
МОСКОВСКОЙ
ОБЛАСТИ

 ПАРКИ
ПОДМОСКОВЬЯ

Наименование объекта
Название объекта

Наименование проводимых работ
Название проводимых работ

Застройщик (заказчик)
Название заказчика

Исполнитель работ (подрядчик, генподрядчик)
Название подрядчика

Ответственное лицо
за производство работ
Фамилия Имя Отчество

Телефон:
+7 (999) 999-99-99

Срок начала работ
10.04.2019


Ждём ваши предложения и пожелания на портале Добродел, спасибо за участие.

Ответственный представитель администрации
муниципального образования
Фамилия Имя Отчество

Телефон:
+7 (999) 999-99-99

Срок окончания работ
10.09.2019

Информация заполняется самостоятельно. Файл для работы /Info_stend/Kartochka_stend.ai Шрифты /Fonts.

 ПРАВИТЕЛЬСТВО
МОСКОВСКОЙ
ОБЛАСТИ

**ДВОРЫ И ДЕТСКИЕ
ПЛОЩАДКИ**
ПРОГРАММА ОБРАЗОВАНИЯ

Наименование объекта
Название объекта

Наименование проводимых работ
Название проводимых работ

Застройщик (заказчик)
Название заказчика

Исполнитель работ (подрядчик, генподрядчик)
Название подрядчика

Ответственное лицо
за производство работ
Фамилия Имя Отчество

Телефон:
+7 (999) 999-99-99

Срок начала работ
10.04.2019

Ответственный представитель администрации
муниципального образования
Фамилия Имя Отчество

Телефон:
+7 (999) 999-99-99

Срок окончания работ
10.09.2019

Ждём ваши предложения и пожелания на портале Добродел, спасибо за участие.

 ПРАВИТЕЛЬСТВО
МОСКОВСКОЙ
ОБЛАСТИ

**ДВОРЫ И ДЕТСКИЕ
ПЛОЩАДКИ**
ПРОГРАММА ОБРАЗОВАНИЯ

Наименование объекта
Название объекта

Наименование проводимых работ
Название проводимых работ

Застройщик (заказчик)
Название заказчика

Исполнитель работ (подрядчик, генподрядчик)
Название подрядчика

Ответственное лицо
за производство работ
Фамилия Имя Отчество

Телефон:
+7 (999) 999-99-99

Срок начала работ
10.04.2019

Ответственный представитель администрации
муниципального образования
Фамилия Имя Отчество

Телефон:
+7 (999) 999-99-99

Срок окончания работ
10.09.2019

Ждём ваши предложения и пожелания на портале Добродел, спасибо за участие.

Информация заполняется самостоятельно. Файл для работы /Info_stend/Kartochka_stend.ai Шрифты /Fonts.

ИНФОРМАЦИОННЫЕ ПОСТЕРЫ

Технические требования

для наклейки под стекло

1. Бумага: Мелованная, матовая. Плотность 100-150 гр/м². Формат А4
2. Печать: 4+0

для наклейки на открытую поверхность

1. Бумага: Мелованная, матовая. Плотность 150-200 гр/м². Формат А4
2. Печать: 4+0

Файлы для печати в формате в папке /Poster/Det_sport.ai. Шрифты /Fonts.

Постер (детская площадка)

Адрес расположения
объявления



Время ходьбы
до детской
площадки

Время ходьбы
до спортивной
площадки



Указать среднее время пешей прогулки до ближайших детских и спортивных площадок и их адреса. Радиус 15 минут.
Шаблон находится в папке /Poster/Det_sport.ai.

ФЛАГИ

Технические требования

1. Флажная сетка 118 гр/м².
2. Размер 1000х3000 мм
3. Прямая печать.
4. Файл для печати в папке /Flag/Flag.pdf.

